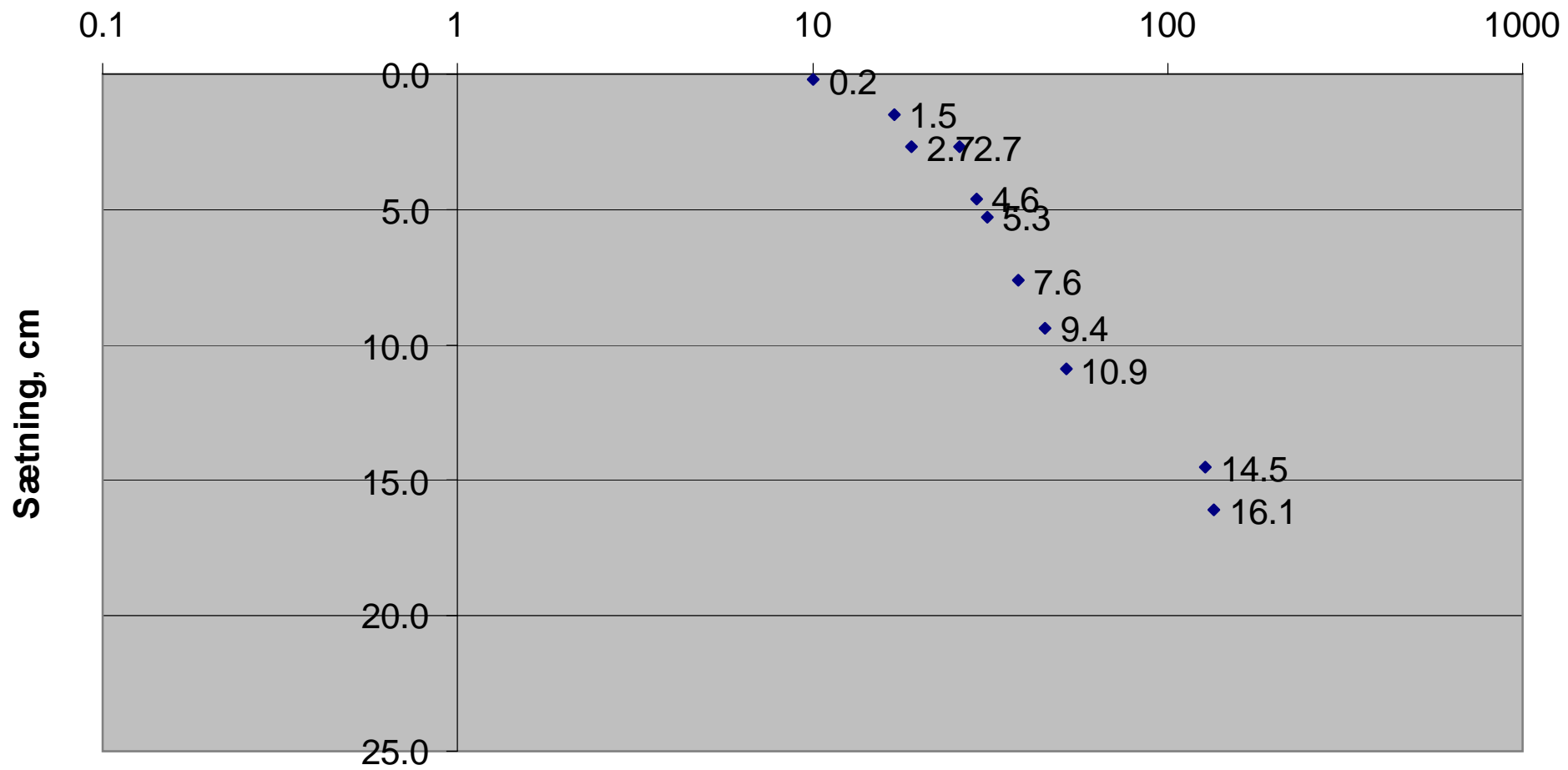


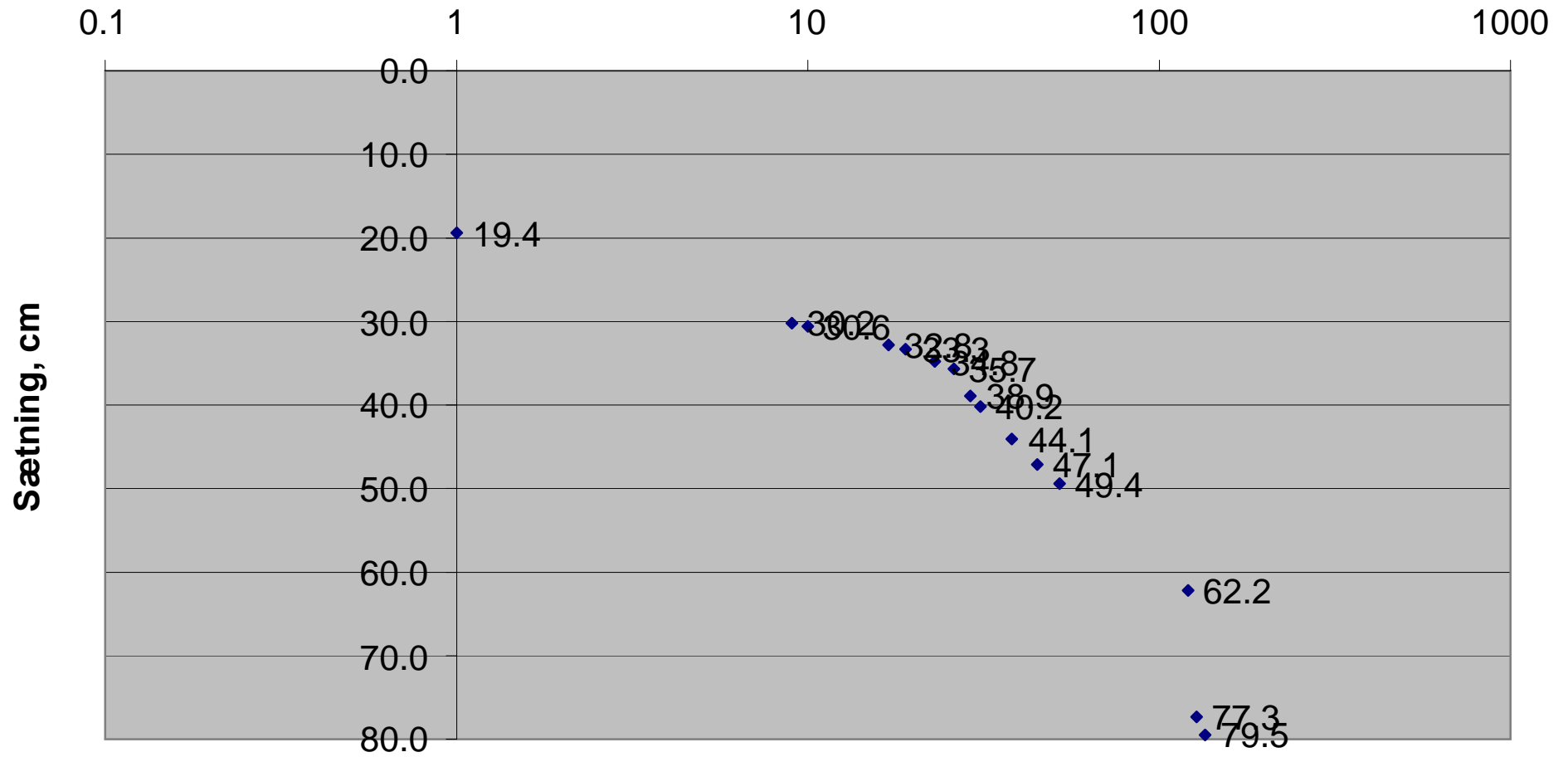
Sætningsplade 9110

Dage efter 6. maj 2007



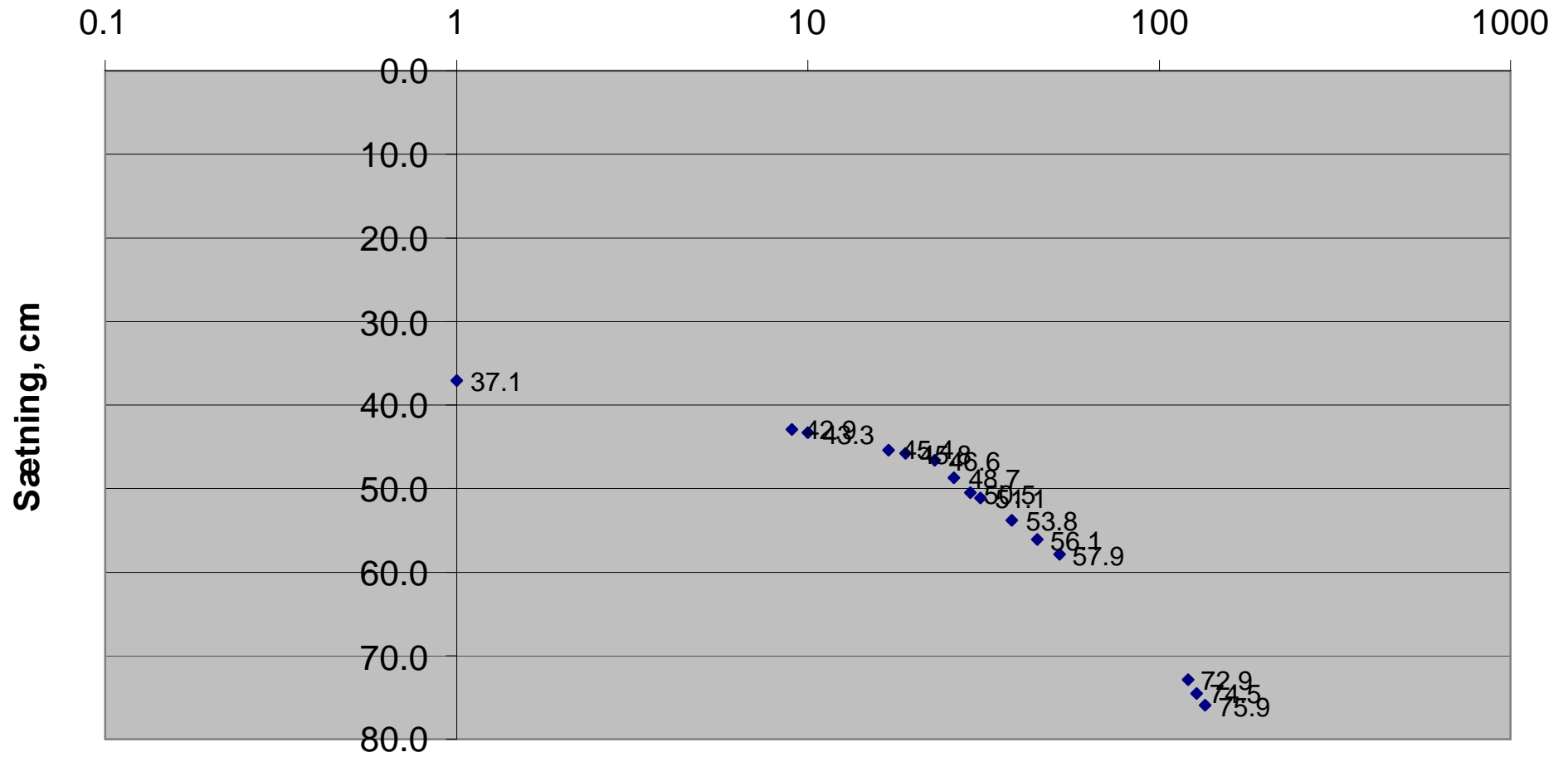
Sætningsplade 8140

Dage efter 6. maj 2007



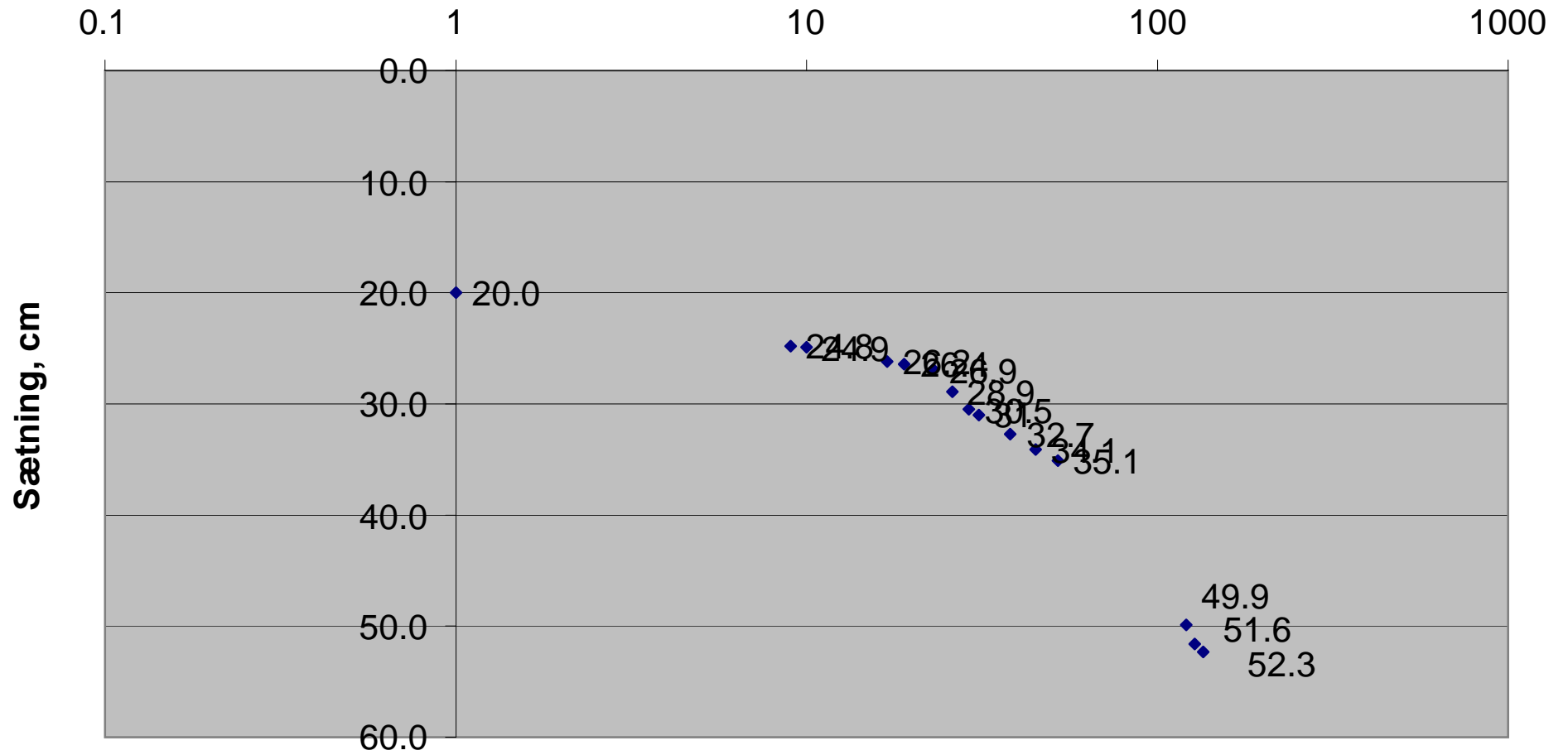
Sætningsplade 9140

Dage efter 6. maj 2007



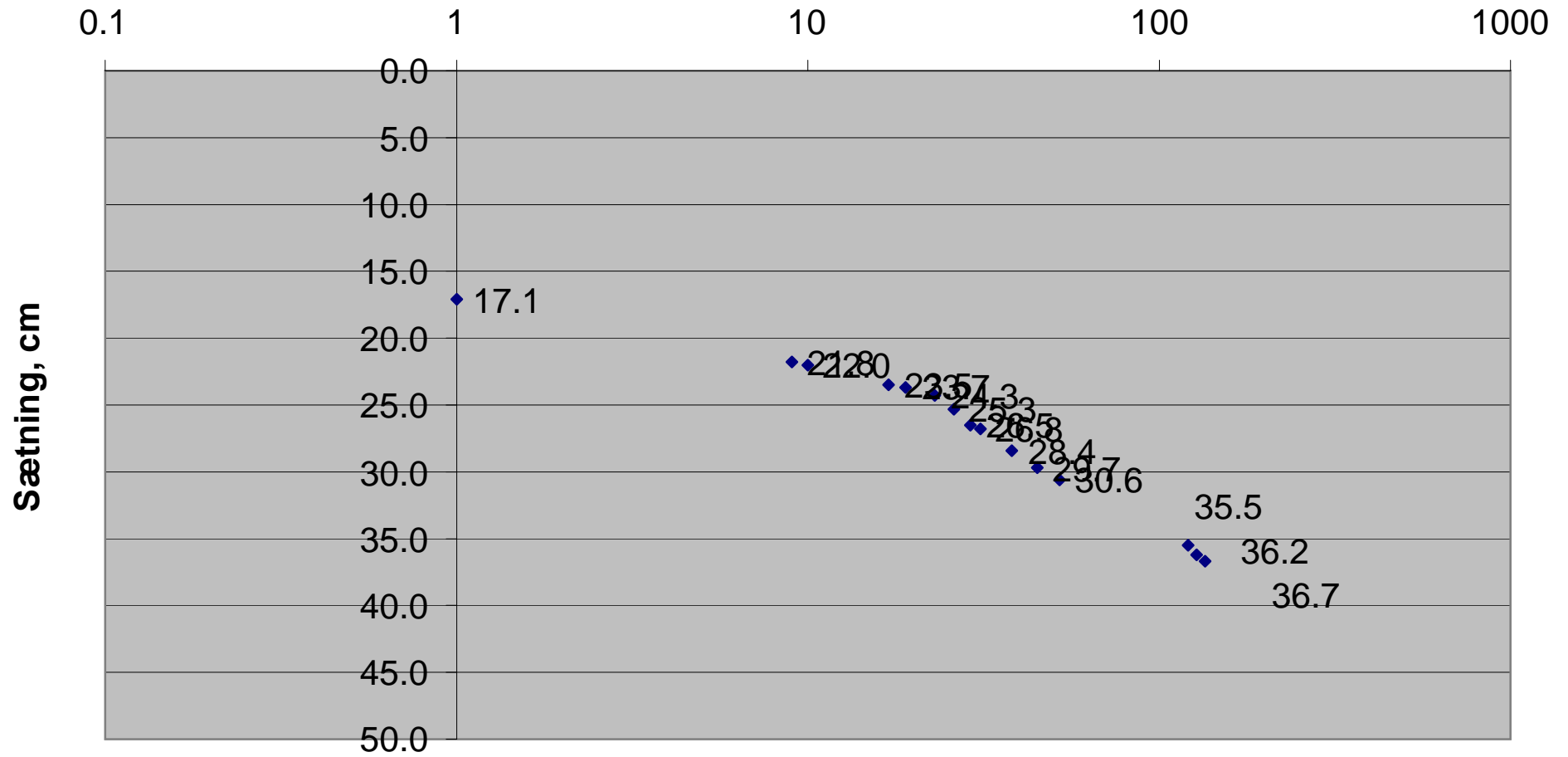
Sætningsplade 8170

Dage efter 6. maj 2007



Sætningsplade 9170

Dage efter 6. maj 2007



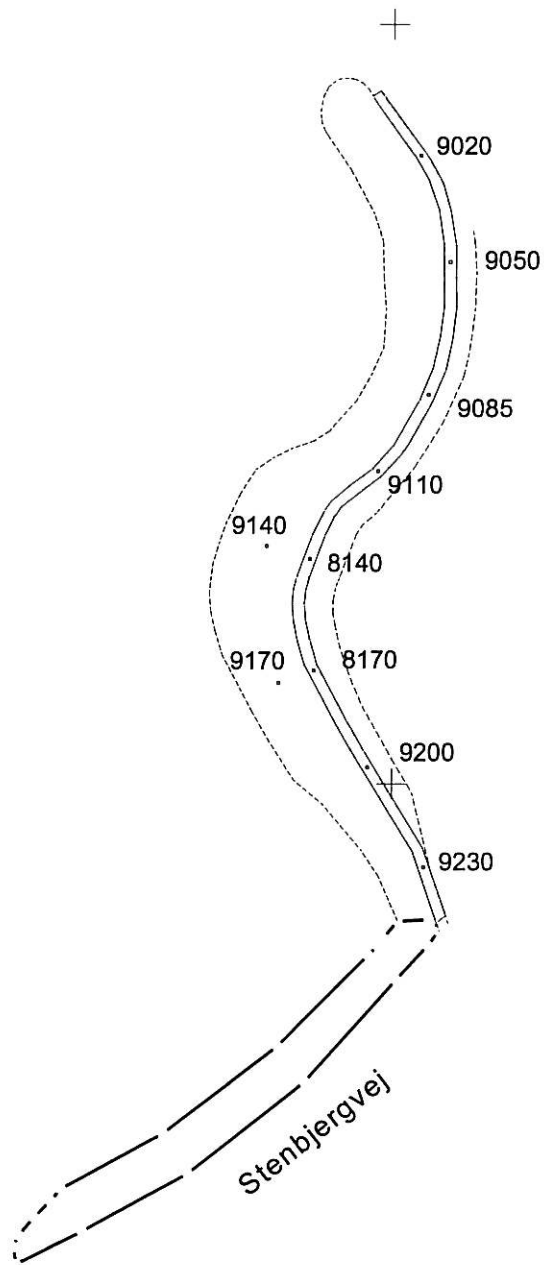

Sundby Sø - nivellement af sætningsmålingspunkter Koter i DVR90

Punkt nr.	9230	9200	8170	9170	8140	9140	9110	9085	9050	9020
Målepkt. lige etableret, dækket med tyndt lag ler. 8/8-06 9:00, Kote:	1.043	0.255	0.056	0.022	-0.057	-0.326				
1. Lag ler pålagt 8/8 om aftenen. 9/8-06 10:00, Kote:	1.044	0.256	0.047	0.007	-0.072	-0.343				
Difference 9/8-8/8	0.001	0.001	-0.009	-0.015	-0.015	-0.017				
1 døgn efter første lerpålægning. 10/8-06 8:30, Kote:	1.044	0.257	0.048	0.008	-0.072	-0.344				
Difference 10/8-9/8	0.000	0.001	0.001	0.001	0.000	-0.001				
1 uge efter første lerpålægning. 16/8-06 10:00, Kote	1.044	0.256	0.042	0.003	-0.081	-0.360				
Difference 16/8-10/8	0.000	-0.001	-0.006	-0.005	-0.009	-0.016				
2 uger efter første lerpålægning 23/8-06 11:00, Kote	1.044	0.257	0.040	0.003	-0.085	-0.443				
Difference 23/8-16/8	0.000	0.001	-0.002	0.000	-0.004	-0.083				
3 uger efter første lerpålægning 30/8-06 12:00, Kote	1.045	0.258	0.038	0.001	-0.092	-0.458				
Difference 30/8-23/8	0.001	0.001	-0.002	-0.002	-0.007	-0.015				
4 uger efter første lerpålægning 6/9-06 10:00, Kote	1.044	0.257	0.035	-0.001	-0.094	-0.466				
Difference 6/9-30/8	-0.001	-0.001	-0.003	-0.002	-0.002	-0.008				
5 uger efter første lerpålægning 13/9-06 10:00, Kote	1.044	0.257	0.033	-0.002	-0.099	-0.474				
Difference 13/9-6/9	0.000	0.000	-0.002	-0.001	-0.005	-0.008				
6 uger efter første lerpålægning 20/9-06 10:00, Kote	1.043	0.255	0.030	-0.005	-0.103	-0.482				
Difference 20/9-13/9	-0.001	-0.002	-0.003	-0.003	-0.004	-0.008				
7 uger efter første lerpålægning 27/9-06 10:00, Kote	1.045	0.256	0.029	-0.005	-0.105	-0.487				
Difference 27/9-20/9	0.002	0.001	-0.001	0.000	-0.002	-0.005				
Andet lag ler er pålagt 29.09.2006										
Måling foretaget umiddelbart efter pålægning af ler.										
29.09.2006 kl. 13.30	1.044	0.245	-0.019	-0.035	-0.120	-0.554				
3 døgn efter 2. Lerpålægning 2/10-2006 10:00, Kote	1.043	0.234	-0.030	-0.050	-0.130	-0.566				
Difference 2/10-29/9	-0.001	-0.011	-0.011	-0.015	-0.010	-0.012				
1. Uge og 3 døgn efter 2. Lerpålægning 9/10-2006 10:00, Kote	1.043	0.238	-0.044	-0.067	-0.142	-0.593				
Difference 9/10-2/10	0.000	0.004	-0.014	-0.017	-0.012	-0.027				
2. Uge og 3 døgn efter 2. Lerpålægning 16/10-2006 10:00, Kote	1.043	0.236	-0.055	-0.079	-0.154	-0.612				
Difference 16/10-9/10	0.000	-0.002	-0.011	-0.012	-0.012	-0.019				
2. Uge og 5 døgn efter 2. Lerpålægning 18/10-2006 10:00, Kote	1.043	0.235	-0.056	-0.082	-0.155	-0.614				
Difference 18/10-16/10	0.000	-0.001	-0.001	-0.003	-0.001	-0.002				
Der er påsat rørforlængelse i punkt nr. 9200, 8170, 9170 og 8140 og målt på ny. .										
Punkt nr. 9140 er ikke målt, da denne først skal rettes op.										
2. Uge og 5 døgn efter 2. Lerpålægning 18/10-2006 11:30, Kote	1.043	1.246	0.961	0.931	0.853 (ej målt)					
Forlængelsen af de nævnte rør.	0.000	1.011	1.017	1.013	1.008					
Punkt nr. 9140 er rettet op og forlænget.										
3. Uge og 5 døgn efter 2. Lerpålægning 25/10-2006 11:00, Kote	1.043	1.247	0.955	0.925	0.847	0.414				
Difference 25/10-18/10	0.000	0.001	-0.006	-0.006	-0.006	Ingen data				
4. uge og 6. døgn efter 2. lerpålægning 02/11-2006 8:30, Kote:	1.043	1.247	0.950	0.922	0.844	0.407				
Difference 02/11-25/10	0.000	0.000	-0.005	-0.003	-0.003	-0.007				
5. Uge og 5 døgn efter 2. Lerpålægning 08/11-2006 10:30, Kote	1.043	1.248	0.948	0.921	0.842	0.402				
Difference 08/11-02/11	0.000	0.001	-0.002	-0.001	-0.002	-0.005				
Første måling i 2007. Nu medtages tillige punkt 9020										
07/05-2007, Kote	1.042	1.242	0.873	0.864	0.757	0.264				
Difference 08/11-2006 – 07/05-2007	-0.001	-0.006	-0.075	-0.057	-0.085	-0.138				
15/05-2007, Kote	1.039	1.224	0.825	0.817	1.663	0.206	1.375	0.539	0.735	1.274
Difference 07/05-2007 – 15/05-2007	-0.003	-0.018	-0.048	-0.047	0.906	-0.058				
16/05-2007, Kote	1.039	1.223	0.824	0.815	1.659	0.202	1.373	0.539	0.735	1.272
Difference 15/05-2007 – 16/05-2007	0.000	-0.001	-0.001	-0.002	-0.004	-0.004	-0.002	0.000	0.000	-0.002
23/05-2007, Kote	1.038	1.220	0.811	0.800	1.637	0.181	1.360	0.537	0.734	1.270
Difference 16/05-2007 – 23/05-2007	-0.001	-0.003	-0.013	-0.015	-0.022	-0.021	-0.013	-0.002	-0.001	-0.002
25/05-2007, Kote	1.039	1.220	0.809	0.798	1.632	0.177	1.348	0.537	0.735	1.305
Difference 23/05-2007 – 25/05-2007	0.001	0.000	-0.002	-0.002	-0.005	-0.004	-0.012	0.000	0.001	0.035
Der er påsat rørforlængelse i følgende punkter, hvilket giver følgende kote:										
29/5-2007, Kote	2.054	-	1.819	1.812	-	1.192	-	1.554	1.748	-
Difference 25/05-2007 – 29/5-2007	0.000	-0.001	-0.005	-0.006	-0.015	-0.008				
Det er erfaret, at pkt.nr. 9200, 8140 og 9110 er påkørt ved pålægning af ler.										
1/6-2007, Kote	2.054	1.470	1.794	1.796	1.548	1.163	1.111	1.550	1.741	2.286
Difference 29/5-2007 – 1/6-2007	0.000	0.251	-0.020	-0.010	-0.074	-0.021	-0.237	-0.004	-0.007	
4/6-2007, Kote	2.050	1.453	1.778	1.784	1.516	1.145	1.092	1.548	1.739	2.282
Difference 1/6-2007 – 4/6-2007	-0.004	-0.017	-0.016	-0.012	-0.032	-0.018	-0.019	-0.002	-0.002	-0.004
6/6-2007, Kote	2.052	1.452	1.773	1.781	1.503	1.139	1.085	1.550	1.740	2.283
Difference 4/6-2007 – 6/6-2007	0.002	-0.001	-0.005	-0.003	-0.013	-0.006	-0.007	0.002	0.001	0.001
13/6-2007, Kote	2.052	1.446	1.756	1.765	1.464	1.112	1.062	1.547	1.738	2.280
Difference 6/6-2007 – 13/6-2007	0.000	-0.006	-0.017	-0.016	-0.039	-0.027	-0.023	-0.003	-0.002	-0.003
20/6-2007, Kote	2.052	1.443	1.742	1.752	1.434	1.089	1.044	1.545	1.736	2.277
Difference 13/6-2007 – 20/6-2007	0.000	-0.003	-0.014	-0.013	-0.030	-0.023	-0.018	-0.002	-0.002	-0.003
Punkt nr. 9050 er beskadiget og kan ej måles.										
27/6-2007, Kote	2.052	1.441	1.732	1.743	1.411	1.071	1.029	1.543	-	2.275
Difference 20/6-2007 – 27/6-2007	0.000	-0.002	-0.010	-0.009	-0.023	-0.018	-0.015	-0.002	-	-0.002
04/09-2007, Kote	2.045	1.308	1.584	1.694	1.283	0.921	1.741	0.527	0.685	1.270
Difference 27/6-2007 – 04/09-2007	-0.007	-0.133	-0.148	-0.049	-0.128	-0.150	0.712	-1.016	-	-1.005
Visse rør er rettet op og andre er forlænget. Pkt. nr. 9050 er ej målbar. Rør fyldt med jord.										
11/09-2007, Kote	2.045	1.301	1.567	1.687	1.132	0.905	1.705	0.526	-	1.268
Difference 04/09-2007 – 11/09-2007	0.000	-0.007	-0.017	-0.007	-0.151	-0.016	-0.036	-0.001	-	-0.002
18/09-2007, Kote	2.043	-	1.560	1.682	1.110	0.891	1.689	0.526	0.681	1.266
	-0.002	-	-0.007	-0.005	-0.022	-0.014	-0.016	0.000	-	-0.002

Kontrol af hj. ved smed
2.431 (DNN)

Kontrol af hj. ved smed
2.428 (DNN)

Kontrol af hj. ved smed
2.428 (DNN)



LANDINSPEKTØRFIRMAET

Nellemann & Bjørnkjær

FREDERIKSGADE 5 · 7700 Thisted

TLF. 97920455

FAX 97920317

Sundby Sø

Sætningsmåling

Nummerering af sætningsmålingsbrønde

LANDINSPEKTØR

Fil: pktnr-rids

tegn. ED

dato 17-08-2006

suppl.

mål 1:2000

J.nr 32530-2006