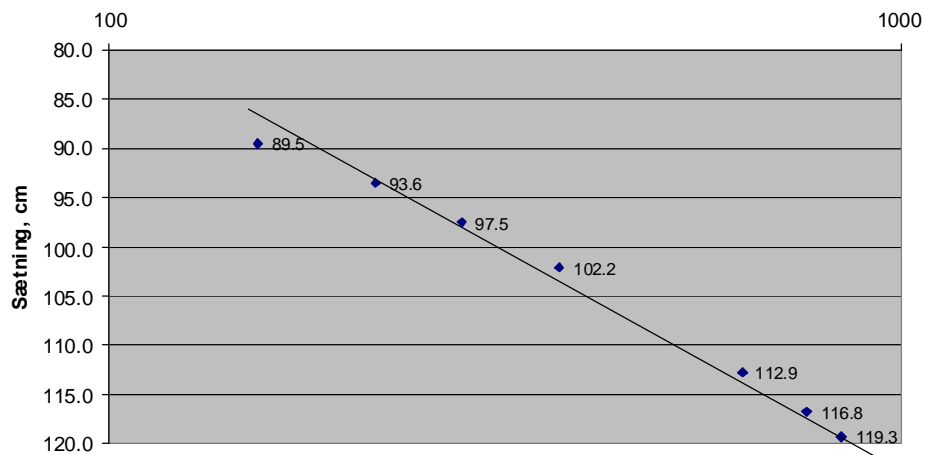


Optegning af kumulerede sætninger for perioden 15. august 2007 til 03. december 2009

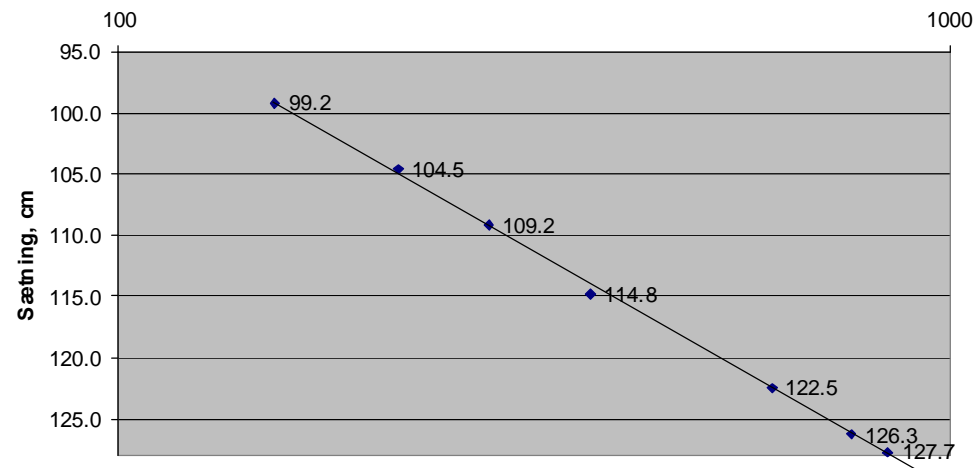
Sætningsplade 9140 - 03.12.2009 - ikke målt 160409 (anslået 0.4083mm/dag)

Dage efter 15. august 2007 (842 dage i alt)



Sætningsplade 8140 - 03.12.2009

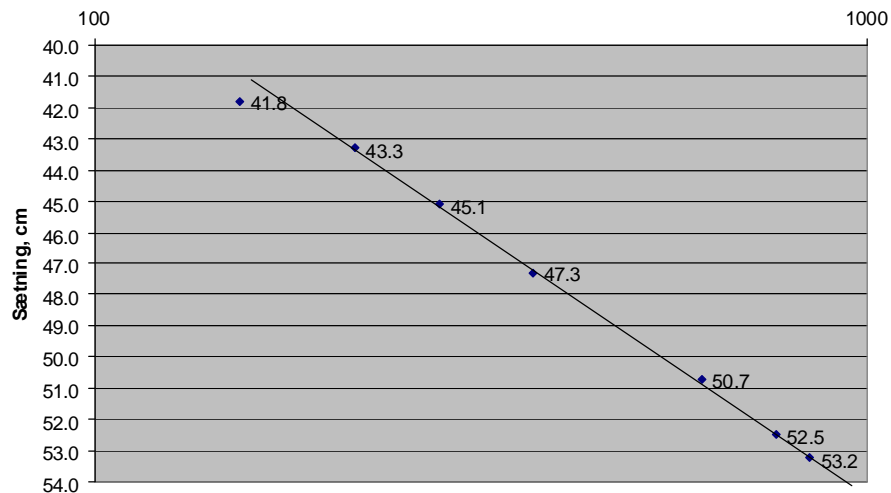
Dage efter 15. august 2007 (842 dage i alt)



Anslået sætn 16/04/09 er vist som gens. målt sætning for forudgående og efterfølgende periode

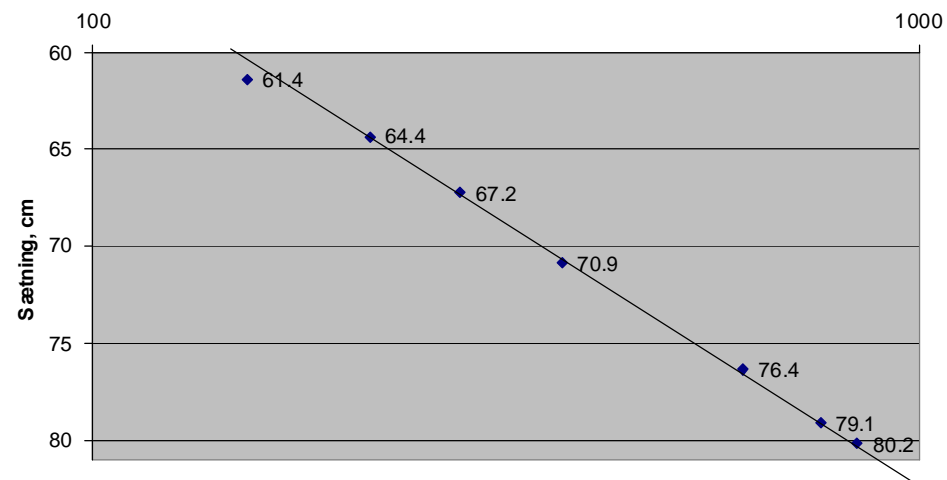
Sætningsplade 9170 - 03.12.2009

Dage efter 15 august 2007 (842 dage i alt)



Sætningsplade 8170 - 03.12.2009

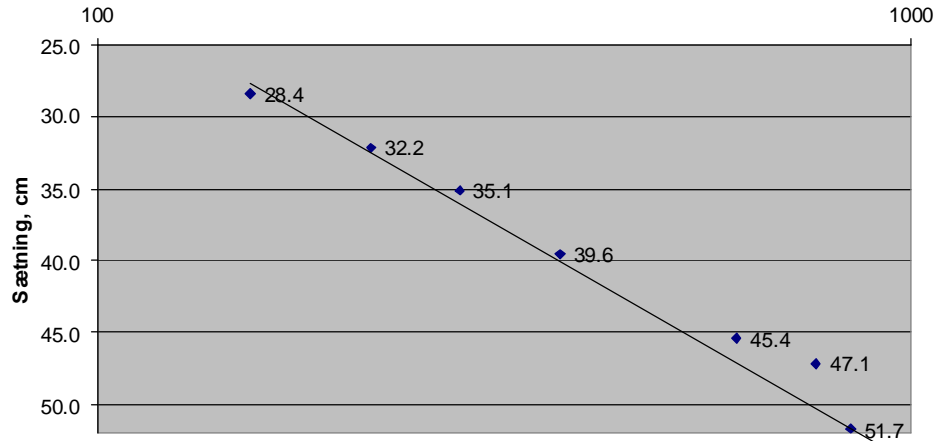
Dage efter 15. august 2007 (842 dage i alt)



Optegning af kumulerede sætninger for perioden 15. august 2007 til 14. september 2009

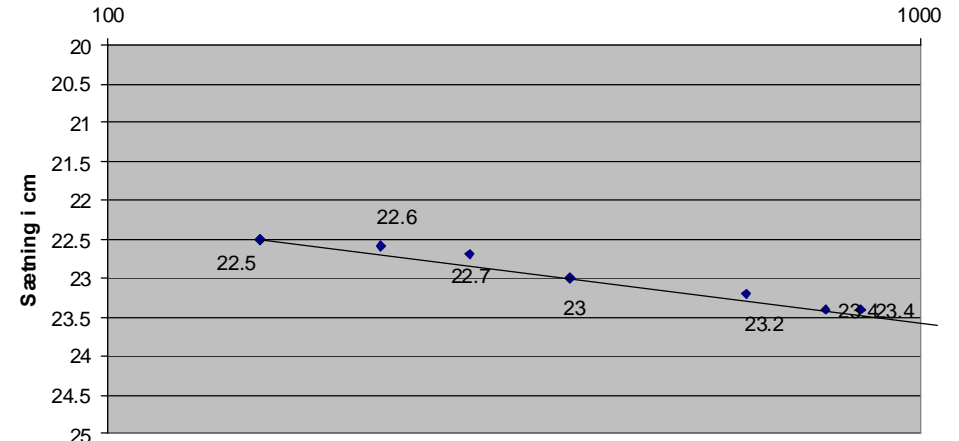
Sætningsplade 9110 - 03.12.2009

Dage efter 15. august 2007 (842 dage i alt)



Sætningsplade 9200 03.12.2009

Dage efter 15. august 2007 (842 dage i alt)



NB. Sætningsbrønd meddelt beskadiget ved målingen 2/10 2007. Sætning perioden 18/9-2/10 er optegnet med 20mm svarende til 50 % af sætningen for den efterfølgende 4 ugers periode (2/10-30/10)

Sundby Sø - nivellement af sætningsmålingspunkter Koter i DVR90

Punkt nr.	9230	9200	8170	9170	8140	9140	9110	9085	9050	9020
Målepkt. lige etableret, dækket med tyndt lag ler. 8/8-06 9:00, Kote:	1.043	0.255	0.056	0.022	-0.057	-0.326				
1. Lag ler pålagt 8/8 om aftenen. 9/8-06 10:00, Kote:	1.044	0.256	0.047	0.007	-0.072	-0.343				
Difference 9/8-8/8	0.001	0.001	-0.009	-0.015	-0.015	-0.017				
1 døgn efter første lerpålægning. 10/8-06 8:30, Kote:	1.044	0.257	0.048	0.008	-0.072	-0.344				
Difference 10/8-9/8	0.000	0.001	0.001	0.001	0.000	-0.001				
1 uge efter første lerpålægning. 16/8-06 10:00, Kote	1.044	0.256	0.042	0.003	-0.081	-0.360				
Difference 16/8-10/8	0.000	-0.001	-0.006	-0.005	-0.009	-0.016				
2 uger efter første lerpålægning 23/8-06 11:00, Kote	1.044	0.257	0.040	0.003	-0.085	-0.443				
Difference 23/8-16/8	0.000	0.001	-0.002	0.000	-0.004	-0.083				
3 uger efter første lerpålægning 30/8-06 12:00, Kote	1.045	0.258	0.038	0.001	-0.092	-0.458				
Difference 30/8-23/8	0.001	0.001	-0.002	-0.002	-0.007	-0.015				
4 uger efter første lerpålægning 6/9-06 10:00, Kote	1.044	0.257	0.035	-0.001	-0.094	-0.466				
Difference 6/9-30/8	-0.001	-0.001	-0.003	-0.002	-0.002	-0.008				
5 uger efter første lerpålægning 13/9-06 10:00, Kote	1.044	0.257	0.033	-0.002	-0.099	-0.474				
Difference 13/9-6/9	0.000	0.000	-0.002	-0.001	-0.005	-0.008				
6 uger efter første lerpålægning 20/9-06 10:00, Kote	1.043	0.255	0.030	-0.005	-0.103	-0.482				
Difference 20/9-13/9	-0.001	-0.002	-0.003	-0.003	-0.004	-0.008				
7 uger efter første lerpålægning 27/9-06 10:00, Kote	1.045	0.256	0.029	-0.005	-0.105	-0.487				
Difference 27/9-20/9	0.002	0.001	-0.001	0.000	-0.002	-0.005				
Andet lag ler er pålagt 29.09.2006										
Måling foretaget umiddelbart efter pålægning af ler.										(pkt. nr. 9140 er beskadiget)
29.09.2006 kl. 13.30	1.044	0.245	-0.019	-0.035	-0.120	-0.554				
3 døgn efter 2. Lerpålægning 2/10-2006 10:00, Kote	1.043	0.234	-0.030	-0.050	-0.130	-0.566				
Difference 2/10-29/9	-0.001	-0.011	-0.011	-0.015	-0.010	-0.012				
1. Uge og 3 døgn efter 2. Lerpålægning 9/10-2006 10:00, Kote	1.043	0.238	-0.044	-0.067	-0.142	-0.593				
Difference 9/10-2/10	0.000	0.004	-0.014	-0.017	-0.012	-0.027				
2. Uge og 3 døgn efter 2. Lerpålægning 16/10-2006 10:00, Kote	1.043	0.236	-0.055	-0.079	-0.154	-0.612				
Difference 16/10-9/10	0.000	-0.002	-0.011	-0.012	-0.012	-0.019				
2. Uge og 5 døgn efter 2. Lerpålægning 18/10-2006 10:00, Kote	1.043	0.235	-0.056	-0.082	-0.155	-0.614				
Difference 18/10-16/10	0.000	-0.001	-0.001	-0.003	-0.001	-0.002				
Der er påsat rørforlængelse i punkt nr. 9200, 8170, 9170 og 8140 og målt på ny. . Punkt nr. 9140 er ikke målt, da denne først skal rettes op.										
2. Uge og 5 døgn efter 2. Lerpålægning 18/10-2006 11:30, Kote	1.043	1.246	0.961	0.931	0.853 (ej målt)					
Forlængelsen af de nævnte rør.	0.000	1.011	1.017	1.013	1.008					
Punkt nr. 9140 er rettet op og forlænget.										

18/09-2007, Kote	2.043	1.300	1.560	1.682	1.110	0.891	1.689	0.526	0.681	1.266	
Difference 18/09-2007 - 11/09-2007	-0.002	-0.001	-0.007	-0.005	-0.022	-0.014	-0.016	0.000		-0.002	Kontrol af hj. ved smed 2.428 (DNN)

Punkt 9110 beskadiget men medtaget i måling

02/10-2007, Kote	2.042	1.298	1.545	1.675	1.071	0.867	1.180	0.526	0.678	1.265	
Difference 02/10-2007 - 18/09-2007	-0.001	-0.002	-0.015	-0.007	-0.039	-0.024	-0.509	0.000	-0.003	-0.001	

30/10-2007, Kote	2.041	1.294	1.518	1.658	1.012	0.827	1.139	0.526	0.673	1.262	
Difference 30/10-2007 - 02/10-2007	-0.001	-0.004	-0.027	-0.017	-0.059	-0.040	-0.041	0.000	-0.005	-0.003	

Pkt. nr. 9050 er ej målbar. Rør fyldt med vand.

15/1-2008, Kote	2.040	1.292	1.469	1.631	0.913	0.755	1.077	0.526	-----	1.260	
Difference 15/1-2008 - 30/10-2007	-0.001	-0.002	-0.049	-0.027	-0.099	-0.072	-0.062	0.000		-0.002	

Pkt. nr. 9050 usikker. Rør fyldt med vand.

18/3 -2008, Kote	2.040	1.291	1.439	1.616	0.860	0.714	1.039	0.526	0.676	1.260	
Difference 18/3 -2008 - 15/1-2008	0.000	-0.001	-0.030	-0.015	-0.053	-0.041	-0.038	0.000	-----	0.000	

19/5 -2008, Kote	2.039	1.290	1.411	1.598	0.813	0.675	1.010	0.526	0.672	1.260	
Difference 19/5-2008 -18/3-2008	-0.001	-0.001	-0.028	-0.018	-0.047	-0.039	-0.029	0.000	-0.004	0.000	

18/8 -2008, Kote	2.039	1.287	1.374	1.576	0.757	0.628	0.965	0.526	0.669	1.252	
Difference 18/8-2008 -19/5-2008	0.000	-0.003	-0.037	-0.022	-0.056	-0.047	-0.045	0.000	-0.003	-0.008	

Punkt nr.	9230	9200	8170	9170	8140	9140	9110	9085	9050	9020	
------------------	-------------	-------------	-------------	-------------	-------------	-------------	-------------	-------------	-------------	-------------	--

Pkt 9140: Øverste jernled faldet af. Usikkert, hvad det er vi har målt til, da vi måtte føle os frem langt under vandspejl

Pkt 9050: Kunne ikke definere top jern, da røret var fyldt med mudder

16/4 -2009, kote	2.038	1.285	1.319	1.542	0.680	-1.350	0.907	0.525	-----	1.253	
Difference 16/4-2009 - 18/8-2008	-0.001	-0.002	-0.055	-0.034	-0.077	-----	-0.058	-0.001	-----	0.001	

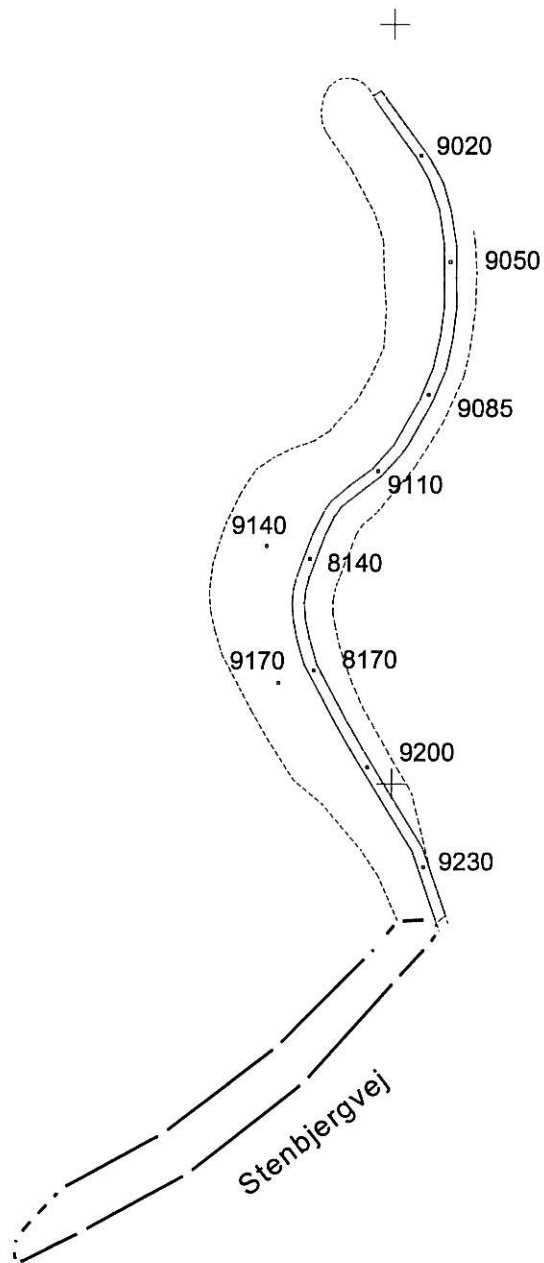

Særskilt måling til retableret punkt 9140:

7/5-2009, kote						0.780					
----------------	--	--	--	--	--	-------	--	--	--	--	--

14/9-2009, kote	2.036	1.283	1.292	1.524	0.642	0.741	0.890	0.524		1.252	
Difference 14/09-2009 - 16/4-2009 (dog 07/05-2009 f.s.v.a. 9140)	-0.002	-0.002	-0.027	-0.018	-0.038	-0.039	-0.017	-0.001	-----	-0.001	

Pkt. 9050: Lidt usikkert, da røret stadig er fyldt med mudder

3/12-2009, kote	2.037	1.283	1.281	1.517	0.628	0.716	0.844	0.524	0.672	1.252	Kontrol af hjørne ved smed:
Difference 3/12-2009 - 14/9-2009 (dog 18/8-2008 f.s.v.a. 9050)	0.001	0.000	-0.011	-0.007	-0.014	-0.025	-0.046	0.000	0.003	0.000	2,417 DNN



LANDINSPEKTØRFIRMAET

Nellemann & Bjørnkjær

FREDERIKSGADE 5 · 7700 Thisted

TLF. 97920455

FAX 97920317

Sundby Sø

Sætningsmåling

Nummerering af sætningsmålingsbrønde

LANDINSPEKTØR

Fil: pktnr-rids

tegn. ED

dato 17-08-2006

suppl.

mål 1:2000

J.nr 32530-2006