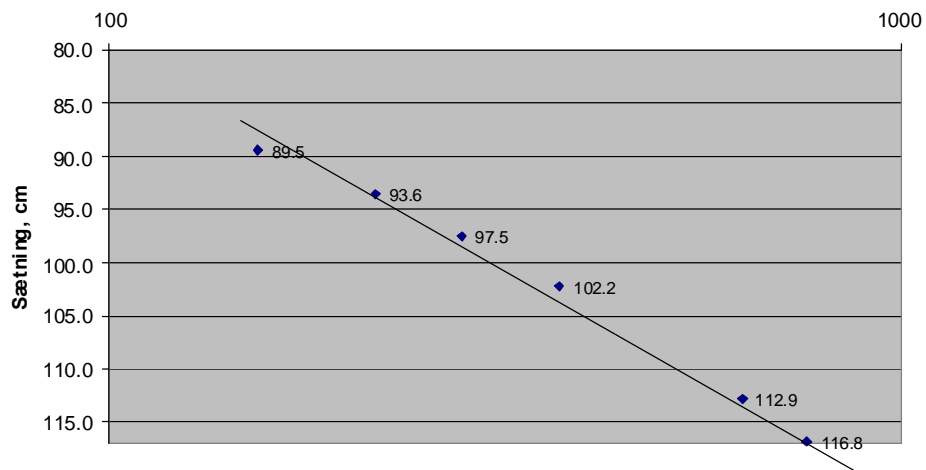


Optegning af kumulerede sætninger for perioden 15. august 2007 til 14. september 2009

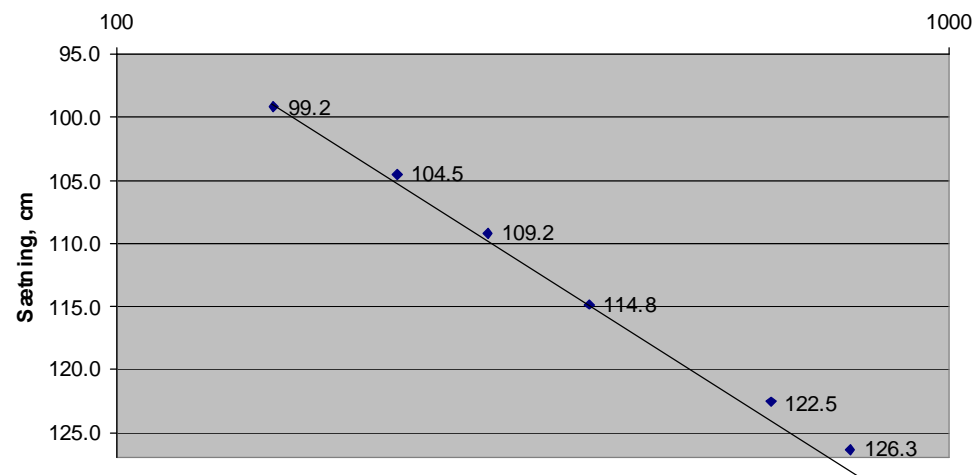
Sætningsplade 9140 - 14.09.2009 - ikke målt 160409 (anslået 0.4083mm/dag)

Dage efter 15. august 2007 (762 dage i alt)



Sætningsplade 8140 - 14.09.2009

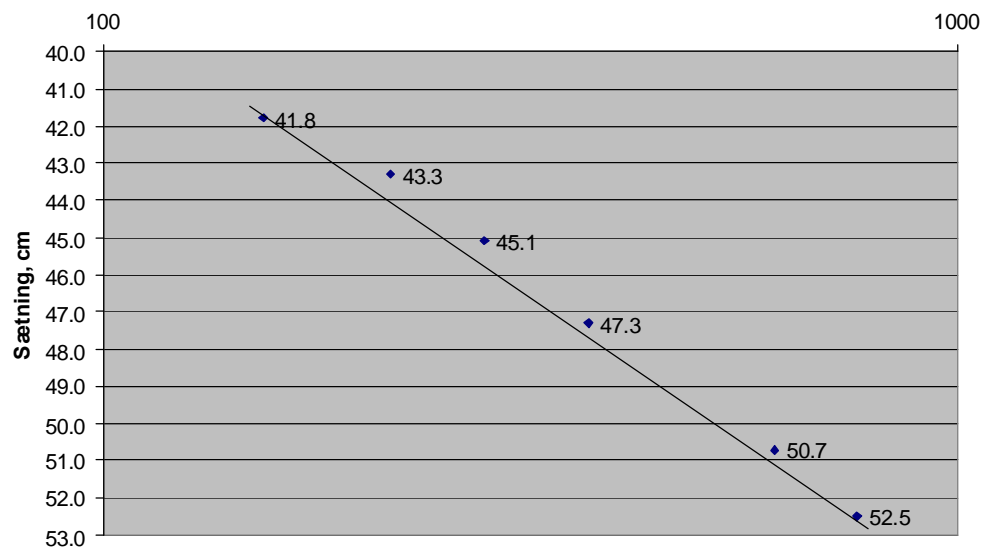
Dage efter 15. august 2007 (762 dage i alt)



Anslået sætn 16/04/09 er vist som gens. målt sætning for forudgående og efterfølgende periode

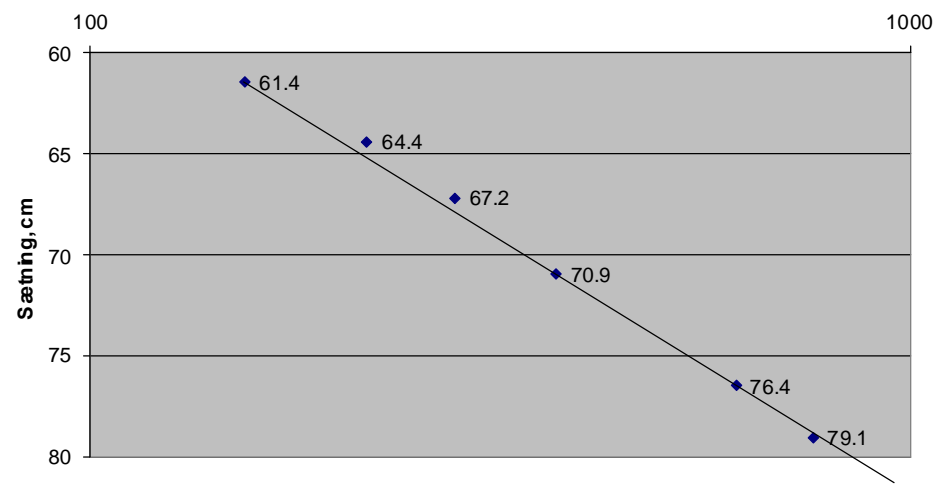
Sætningsplade 9170 - 14.09.2009

Dage efter 15 august 2007 (762 dage i alt)



Sætningsplade 8170 - 14.09.2009

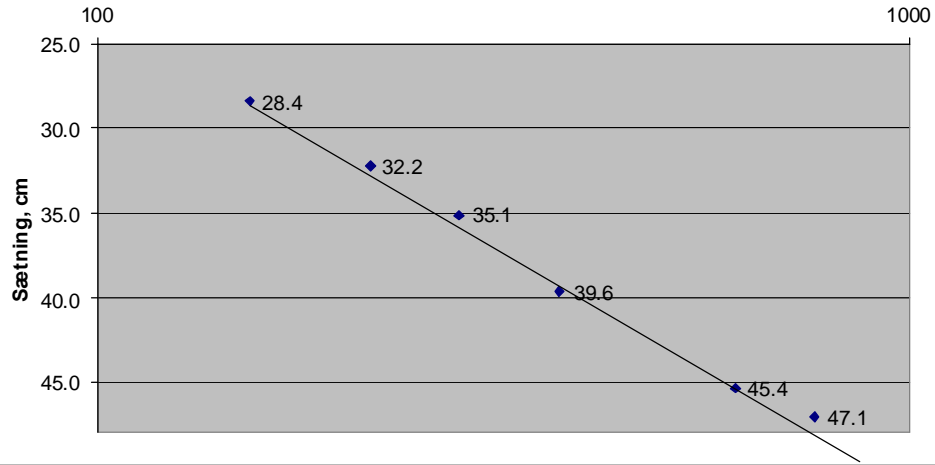
Dage efter 15. august 2007 (762 dage i alt)



Optegning af kumulerede sætninger for perioden 15. august 2007 til 14. september 2009

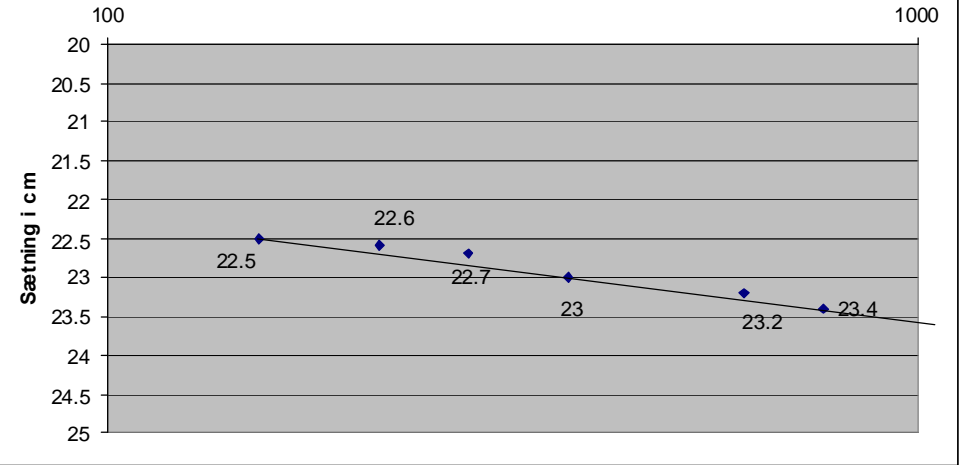
Sætningsplade 9110 - 14.09.2009

Dage efter 15. august 2007 (762 dage i alt)



Sætningsplade 9200 14.09.2009

Dage efter 15. august 2007 (762 dage i alt)



NB. Sætningsbrønd meddelt beskadiget ved målingen 2/10 2007. Sætning perioden 18/9-2/10 er optegnet med 20mm svarende til 50 % af sætningen for den efterfølgende 4 ugers periode (2/10-30/10)

Sundby Sø - nivellement af sætningsmålingspunkter Koter i DVR90

Punkt nr.	9230	9200	8170	9170	8140	9140	9110	9085	9050	9020
Målepctr. lige etableret, dækket med tyndt lag ler. 8/8-06 9:00, Kote:	1.043	0.255	0.056	0.022	-0.057	-0.326				
1. Lag ler pålagt 8/8 om aftenen. 9/8-06 10:00, Kote:	1.044	0.256	0.047	0.007	-0.072	-0.343				
Difference 9/8-8/8	0.001	0.001	-0.009	-0.015	-0.015	-0.017				
1 døgn efter første lerpålægning. 10/8-06 8:30, Kote:	1.044	0.257	0.048	0.008	-0.072	-0.344				
Difference 10/8-9/8	0.000	0.001	0.001	0.001	0.000	-0.001				
1 uge efter første lerpålægning. 16/8-06 10:00, Kote	1.044	0.256	0.042	0.003	-0.081	-0.360				
Difference 16/8-10/8	0.000	-0.001	-0.006	-0.005	-0.009	-0.016				
2 uger efter første lerpålægning 23/8-06 11:00, Kote	1.044	0.257	0.040	0.003	-0.085	-0.443				
Difference 23/8-16/8	0.000	0.001	-0.002	0.000	-0.004	-0.083				
3 uger efter første lerpålægning 30/8-06 12:00, Kote	1.045	0.258	0.038	0.001	-0.092	-0.458				
Difference 30/8-23/8	0.001	0.001	-0.002	-0.002	-0.007	-0.015				
4 uger efter første lerpålægning 6/9-06 10:00, Kote	1.044	0.257	0.035	-0.001	-0.094	-0.466				
Difference 6/9-30/8	-0.001	-0.001	-0.003	-0.002	-0.002	-0.008				
5 uger efter første lerpålægning 13/9-06 10:00, Kote	1.044	0.257	0.033	-0.002	-0.099	-0.474				
Difference 13/9-6/9	0.000	0.000	-0.002	-0.001	-0.005	-0.008				
6 uger efter første lerpålægning 20/9-06 10:00, Kote	1.043	0.255	0.030	-0.005	-0.103	-0.482				
Difference 20/9-13/9	-0.001	-0.002	-0.003	-0.003	-0.004	-0.008				
7 uger efter første lerpålægning 27/9-06 10:00, Kote	1.045	0.256	0.029	-0.005	-0.105	-0.487				
Difference 27/9-20/9	0.002	0.001	-0.001	0.000	-0.002	-0.005				
Andet lag ler er pålagt 29.09.2006										
Måling foretaget umiddelbart efter pålægning af ler.										(pkt. nr. 9140 er
29.09.2006 kl. 13.30	1.044	0.245	-0.019	-0.035	-0.120	-0.554				beskadiget)
3 døgn efter 2. Lerpålægning 2/10-2006 10:00, Kote	1.043	0.234	-0.030	-0.050	-0.130	-0.566				
Difference 2/10-29/9	-0.001	-0.011	-0.011	-0.015	-0.010	-0.012				
1. Uge og 3 døgn efter 2. Lerpålægning 9/10-2006 10:00, Kote	1.043	0.238	-0.044	-0.067	-0.142	-0.593				
Difference 9/10-2/10	0.000	0.004	-0.014	-0.017	-0.012	-0.027				
2. Uge og 3 døgn efter 2. Lerpålægning 16/10-2006 10:00, Kote	1.043	0.236	-0.055	-0.079	-0.154	-0.612				
Difference 16/10-9/10	0.000	-0.002	-0.011	-0.012	-0.012	-0.019				
2. Uge og 5 døgn efter 2. Lerpålægning 18/10-2006 10:00, Kote	1.043	0.235	-0.056	-0.082	-0.155	-0.614				
Difference 18/10-16/10	0.000	-0.001	-0.001	-0.003	-0.001	-0.002				
Der er påsat rørforlængelse i punkt nr. 9200, 8170, 9170 og 8140 og målt på ny. . Punkt nr. 9140 er ikke målt, da denne først skal rettes op.										
2. Uge og 5 døgn efter 2. Lerpålægning 18/10-2006 11:30, Kote	1.043	1.246	0.961	0.931	0.853	(ej målt)				
Forlængelsen af de nævnte rør.	0.000	1.011	1.017	1.013	1.008					

Visse rør er rettet op og andre er forlænget. Pkt. nr. 9050 er ej målbar. Rør fyldt med jord.

11/09-2007, Kote	2.045	1.301	1.567	1.687	1.132	0.905	1.705	0.526	-	1.268	Kontrol af hj. ved smec 2.428
Difference 11/09-2007 – 04/09-2007	0.000	-0.007	-0.017	-0.007	-0.151	-0.016	-0.036	-0.001	-	-0.002	
18/09-2007, Kote	2.043	1.300	1.560	1.682	1.110	0.891	1.689	0.526	0.681	1.266	Kontrol af hj. ved smec 2.428
Difference 18/09-2007 - 11/09-2007	-0.002	-0.001	-0.007	-0.005	-0.022	-0.014	-0.016	0.000		-0.002	

Punkt 9110 beskadiget men medtaget i måling

02/10-2007, Kote	2.042	1.298	1.545	1.675	1.071	0.867	1.180	0.526	0.678	1.265
Difference 02/10-2007 - 18/09-2007	-0.001	-0.002	-0.015	-0.007	-0.039	-0.024	-0.509	0.000	-0.003	-0.001
30/10-2007, Kote	2.041	1.294	1.518	1.658	1.012	0.827	1.139	0.526	0.673	1.262
Difference 30/10-2007 – 02/10-2007	-0.001	-0.004	-0.027	-0.017	-0.059	-0.040	-0.041	0.000	-0.005	-0.003

Pkt. nr. 9050 er ej målbar. Rør fyldt med vand.

15/1-2008, Kote	2.040	1.292	1.469	1.631	0.913	0.755	1.077	0.526	-----	1.260
Difference 15/1-2008 – 30/10-2007	-0.001	-0.002	-0.049	-0.027	-0.099	-0.072	-0.062	0.000		-0.002

Pkt. nr. 9050 usikker. Rør fyldt med vand.

18/3 -2008, Kote	2.040	1.291	1.439	1.616	0.860	0.714	1.039	0.526	0.676	1.260
Difference 18/3 -2008 – 15/1-2008	0.000	-0.001	-0.030	-0.015	-0.053	-0.041	-0.038	0.000	-----	0.000

19/5 -2008, Kote	2.039	1.290	1.411	1.598	0.813	0.675	1.010	0.526	0.672	1.260
Difference 19/5-2008 –18/3-2008	-0.001	-0.001	-0.028	-0.018	-0.047	-0.039	-0.029	0.000	-0.004	0.000

18/8 -2008, Kote	2.039	1.287	1.374	1.576	0.757	0.628	0.965	0.526	0.669	1.252
Difference 18/8-2008 –19/5-2008	0.000	-0.003	-0.037	-0.022	-0.056	-0.047	-0.045	0.000	-0.003	-0.008

Punkt nr.	9230	9200	8170	9170	8140	9140	9110	9085	9050	9020
-----------	------	------	------	------	------	------	------	------	------	------

Pkt 9140: Øverste jernled faldet af. Usikkert, hvad det er vi har målt til, da vi måtte føle os frem langt under vandspejl

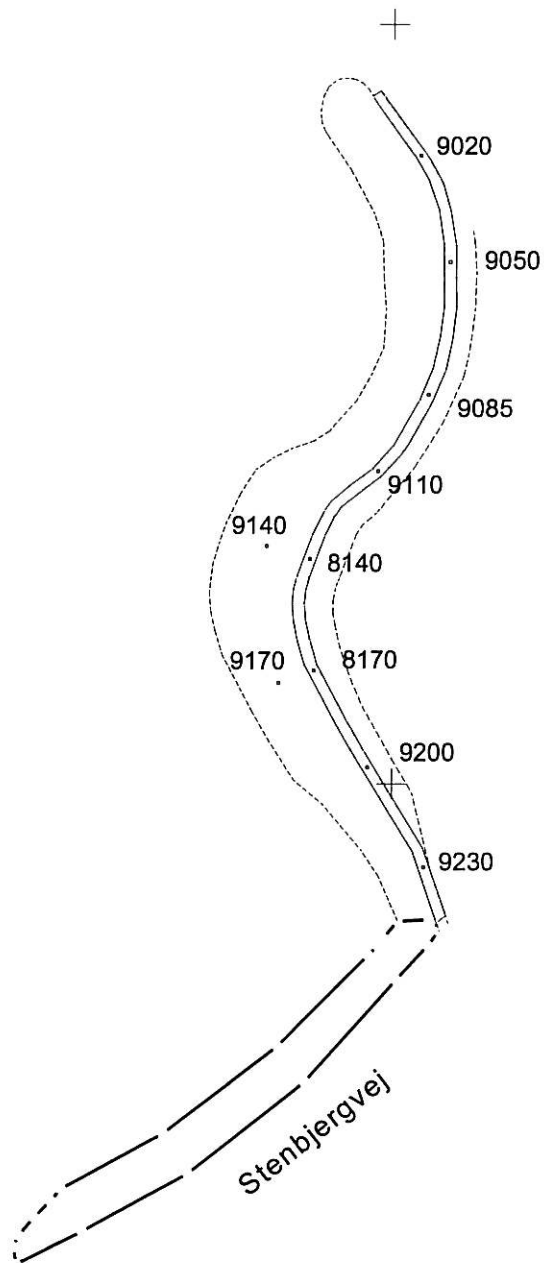

Pkt 9050: Kunne ikke definere top jern, da røret var fyldt med mudder

16/4 -2009, kote	2.038	1.285	1.319	1.542	0.680	-1.350	0.907	0.525	-----	1.253
Difference 16/4-2009 – 18/8-2008	-0.001	-0.002	-0.055	-0.034	-0.077	-----	-0.058	-0.001	-----	0.001

Særskilt måling til retableret punkt 9140:

7/5-2009, kote						0.780				
----------------	--	--	--	--	--	-------	--	--	--	--

14/4-2009, kote	2.036	1.283	1.292	1.524	0.642	0.741	0.890	0.524		1.252
Difference 14/09-2009 – 16/4-2009 (dog 07/05-2009 f.s.v.a. 9140)	-0.002	-0.002	-0.027	-0.018	-0.038	-0.039	-0.017	-0.001	-----	-0.001



LANDINSPEKTØRFIRMAET

Nellemann & Bjørnkjær

FREDERIKSGADE 5 · 7700 Thisted

TLF. 97920455

FAX 97920317

Sundby Sø

Sætningsmåling

Nummerering af sætningsmålingsbrønde

LANDINSPEKTØR

Fil: pktnr-rids

tegn. ED

dato 17-08-2006

suppl.

mål 1:2000

J.nr 32530-2006